



ТЕРРИТОРИАЛЬНЫЙ ОРГАН  
ФЕДЕРАЛЬНОЙ СЛУЖБЫ  
ГОСУДАРСТВЕННОЙ СТАТИСТИКИ  
ПО ВОЛОГОДСКОЙ ОБЛАСТИ

# Условия труда и компенсации на работах с вредными и (или) опасными условиями труда в организациях Вологодской области



2022 год



ТЕРРИТОРИАЛЬНЫЙ ОРГАН  
ФЕДЕРАЛЬНОЙ СЛУЖБЫ  
ГОСУДАРСТВЕННОЙ СТАТИСТИКИ  
ПО ВОЛОГОДСКОЙ ОБЛАСТИ

# Условия труда и компенсации на работах с вредными и (или) опасными условиями труда в организациях Вологодской области

Вологдастат

2022 год

- 01** Численность работников организаций Вологодской области, занятых на работах с вредными и (или) опасными условиями труда
- 02** Удельный вес работников организаций Вологодской области, занятых на работах с вредными и (или) опасными условиями труда, по видам воздействующих факторов
- 03** Распределение работников организаций Вологодской области, занятых на работах с вредными и (или) опасными условиями труда под воздействием фактора трудового процесса, по полу
- 04** Численность занятых на работах с вредными и (или) опасными условиями труда в организациях Вологодской области по видам экономической деятельности
- 05** Структура занятых на работах с вредными и (или) опасными условиями труда в организациях Вологодской области по видам экономической деятельности





ТЕРРИТОРИАЛЬНЫЙ ОРГАН  
ФЕДЕРАЛЬНОЙ СЛУЖБЫ  
ГОСУДАРСТВЕННОЙ СТАТИСТИКИ  
ПО ВОЛОГОДСКОЙ ОБЛАСТИ

# Условия труда и компенсации на работах с вредными и (или) опасными условиями труда в организациях Вологодской области

Вологдастат

2022 год

- 06 Удельный вес работников организаций Вологодской области, занятых на работах с вредными и (или) опасными условиями труда, по видам экономической деятельности
- 07 Удельный вес работников организаций Вологодской области, занятых на работах с вредными и (или) опасными условиями труда, по полу и видам экономической деятельности
- 08 Численность работников организаций Вологодской области, имевших право на гарантии и компенсации за работу с вредными и (или) опасными условиями труда
- 09 Удельный вес работников организаций Вологодской области, занятых на работах с вредными и (или) опасными условиями труда и имевших право на досрочное назначение страховой пенсии, по видам экономической деятельности
- 10 Распределение фактических расходов организаций Вологодской области на спецодежду, спецобувь и средства индивидуальной защиты по видам экономической деятельности





# ЧИСЛЕННОСТЬ РАБОТНИКОВ ОРГАНИЗАЦИЙ ВОЛОГОДСКОЙ ОБЛАСТИ, \* ЗАНЯТЫХ НА РАБОТАХ С ВРЕДНЫМИ И (ИЛИ) ОПАСНЫМИ УСЛОВИЯМИ ТРУДА

на конец года, в % к общей численности работников соответствующего пола

за 2022 год

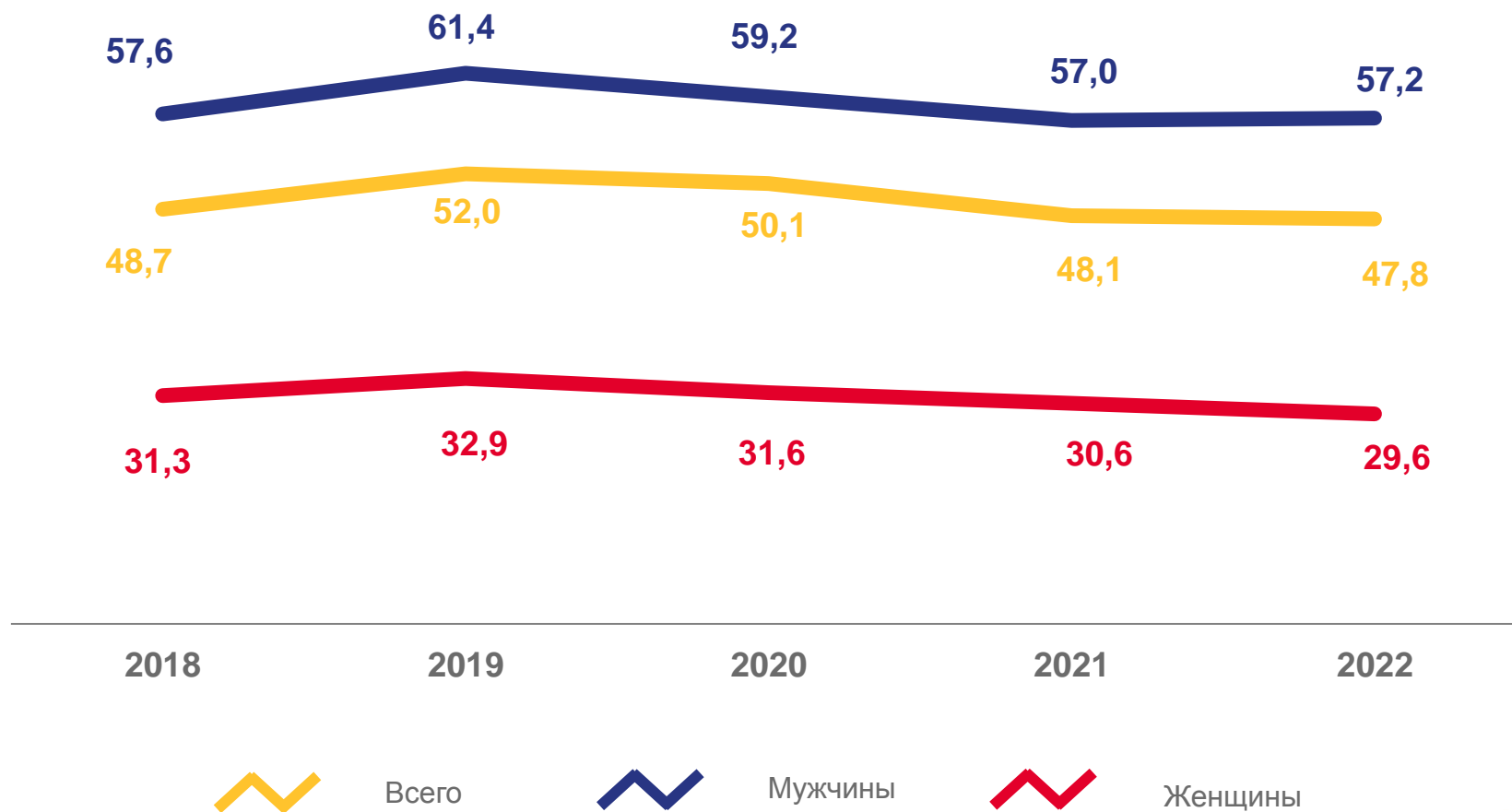
**59,3** тыс.чел.

из них женщины:

**21,0%**

по сравнению с 2021 годом

↓ на **9,7%**



\* Без субъектов малого предпринимательства





# УДЕЛЬНЫЙ ВЕС РАБОТНИКОВ ОРГАНИЗАЦИЙ ВОЛОГОДСКОЙ ОБЛАСТИ, \* ЗАНЯТЫХ НА РАБОТАХ С ВРЕДНЫМИ И (ИЛИ) ОПАСНЫМИ УСЛОВИЯМИ ТРУДА, ПО ВИДАМ ВОЗДЕЙСТВУЮЩИХ ФАКТОРОВ

на конец года, в % к общей численности работников



\* Без субъектов малого предпринимательства



# РАСПРЕДЕЛЕНИЕ РАБОТНИКОВ ОРГАНИЗАЦИЙ ВОЛОГОДСКОЙ ОБЛАСТИ, \* ЗАНЯТЫХ НА РАБОТАХ С ВРЕДНЫМИ И (ИЛИ) ОПАСНЫМИ УСЛОВИЯМИ ТРУДА ПОД ВОЗДЕЙСТВИЕМ ФАКТОРА ТРУДОВОГО ПРОЦЕССА, ПО ПОЛУ на конец 2022 года, в % к общей численности работников

Тяжести трудового процесса



Напряжённости трудового процесса



\* Без субъектов малого предпринимательства





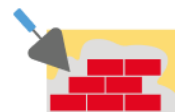
# ЧИСЛЕННОСТЬ ЗАНЯТЫХ НА РАБОТАХ С ВРЕДНЫМИ И (ИЛИ) ОПАСНЫМИ УСЛОВИЯМИ ТРУДА В ОРГАНИЗАЦИЯХ ВОЛОГОДСКОЙ ОБЛАСТИ \* ПО ВИДАМ ЭКОНОМИЧЕСКОЙ ДЕЯТЕЛЬНОСТИ

на конец 2022 года, тысяч человек



Обрабатывающие производства

38,0



Строительство

2,7



Транспортировка и хранение

7,2



Водоснабжение, водоотведение, организация сбора и утилизация отходов, деятельность по ликвидации загрязнений

1,9




Сельское, лесное хозяйство, охота, рыболовство и рыбоводство

5,4



Деятельность в области информации и связи

0,1



Обеспечение электрической энергией, газом и паром; кондиционирование воздуха

3,8



Добыча полезных ископаемых

0,1

\* Без субъектов малого предпринимательства

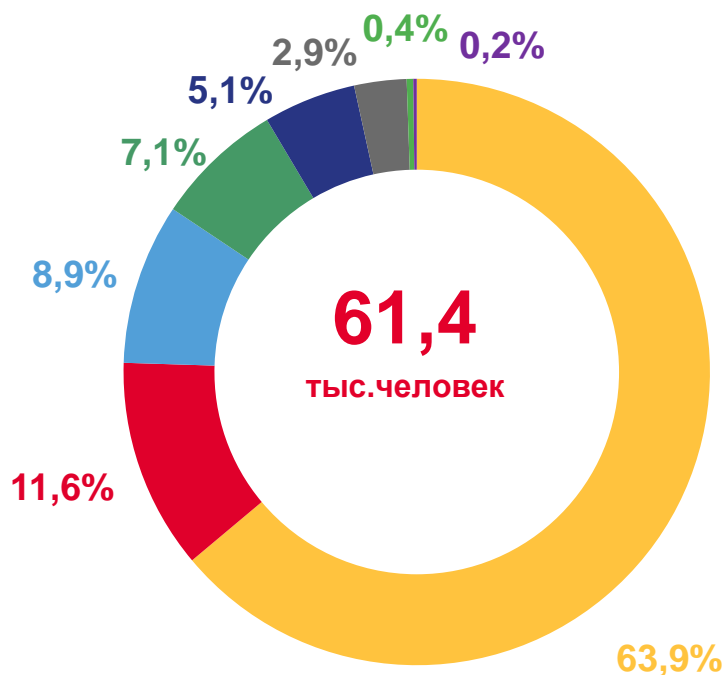




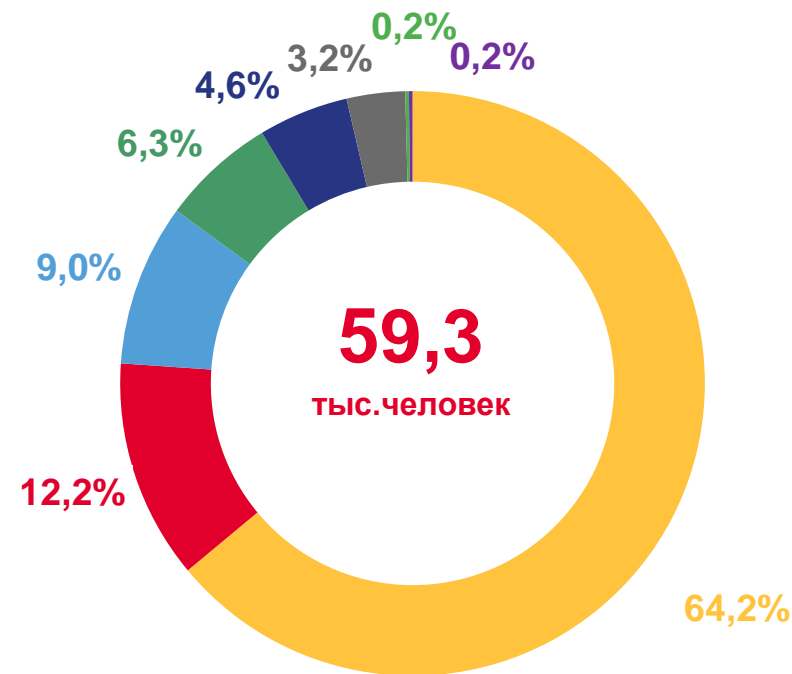
# СТРУКТУРА ЗАНЯТЫХ НА РАБОТАХ С ВРЕДНЫМИ И (ИЛИ) ОПАСНЫМИ УСЛОВИЯМИ ТРУДА В ОРГАНИЗАЦИЯХ ВОЛОГОДСКОЙ ОБЛАСТИ \* ПО ВИДАМ ЭКОНОМИЧЕСКОЙ ДЕЯТЕЛЬНОСТИ

на конец года, %

2021 г.



2022 г.



- Обработывающие производства
- Транспортировка и хранение
- Сельское, лесное хозяйство, охота, рыболовство и рыбоводство
- Обеспечение электрической энергией, газом и паром; кондиционирование воздуха
- Строительство
- Водоснабжение, водоотведение, организация сбора и утилизация отходов, деятельность по ликвидации загрязнений
- Деятельность в области информации и связи
- Добыча полезных ископаемых

\* Без субъектов малого предпринимательства

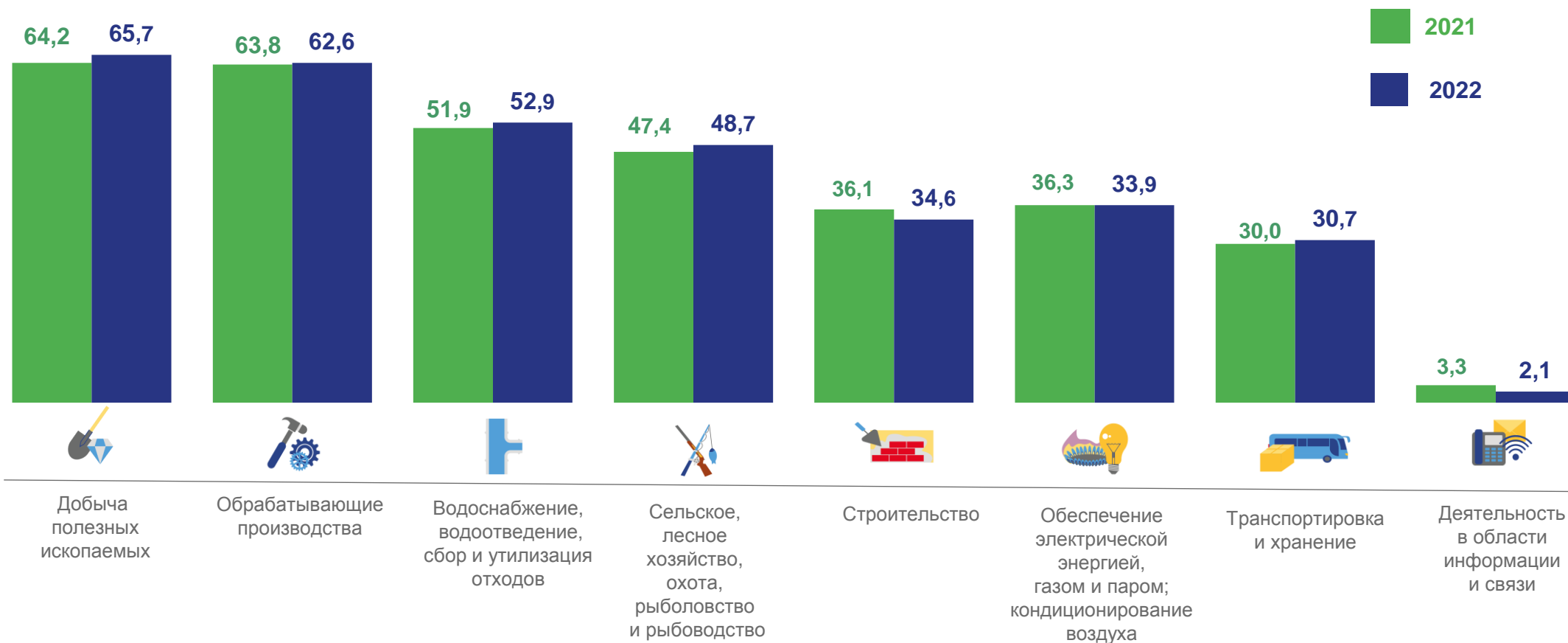






# УДЕЛЬНЫЙ ВЕС РАБОТНИКОВ ОРГАНИЗАЦИЙ ВОЛОГОДСКОЙ ОБЛАСТИ, \* ЗАНЯТЫХ НА РАБОТАХ С ВРЕДНЫМИ И (ИЛИ) ОПАСНЫМИ УСЛОВИЯМИ ТРУДА, ПО ВИДАМ ЭКОНОМИЧЕСКОЙ ДЕЯТЕЛЬНОСТИ

в % к численности работников по соответствующему виду деятельности

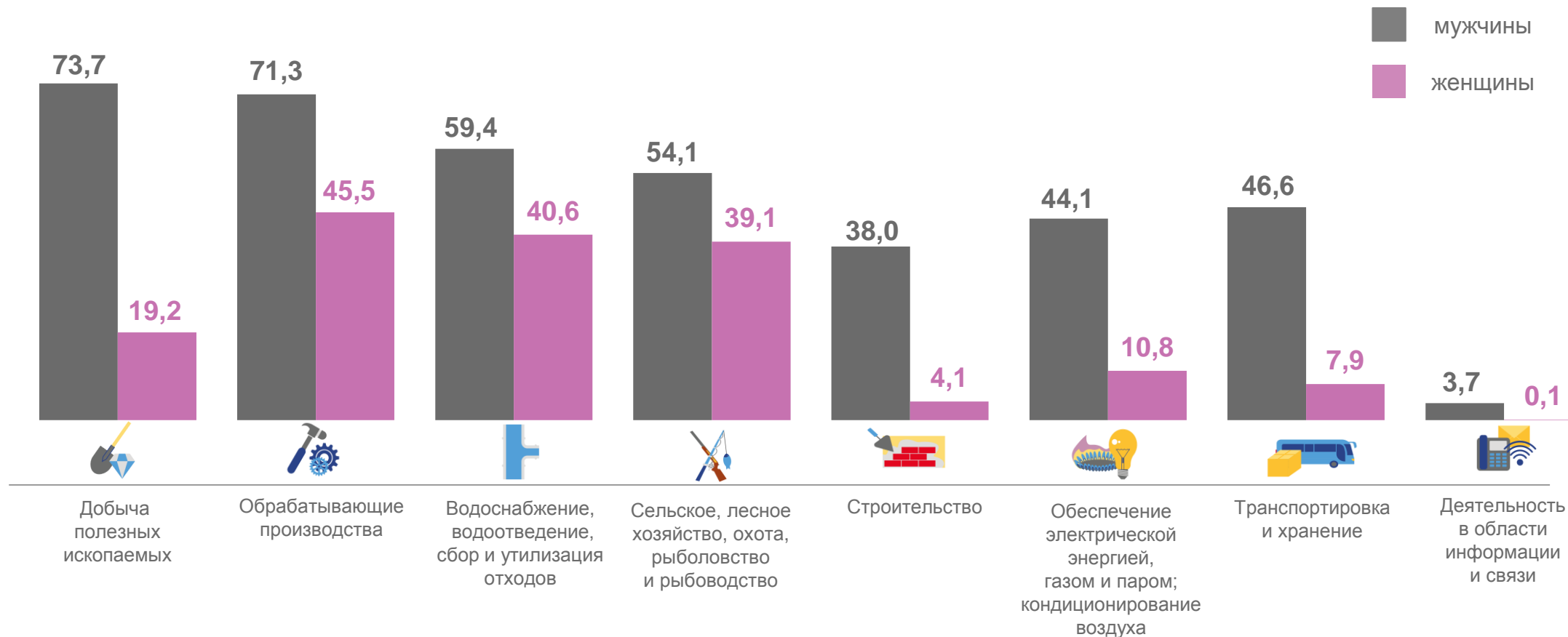


\* Без субъектов малого предпринимательства



# УДЕЛЬНЫЙ ВЕС РАБОТНИКОВ ОРГАНИЗАЦИЙ ВОЛОГОДСКОЙ ОБЛАСТИ, \* ЗАНЯТЫХ НА РАБОТАХ С ВРЕДНЫМИ И (ИЛИ) ОПАСНЫМИ УСЛОВИЯМИ ТРУДА, ПО ПОЛУ И ВИДАМ ЭКОНОМИЧЕСКОЙ ДЕЯТЕЛЬНОСТИ

на конец 2022 г., в % к численности работников соответствующего вида деятельности и пола работников



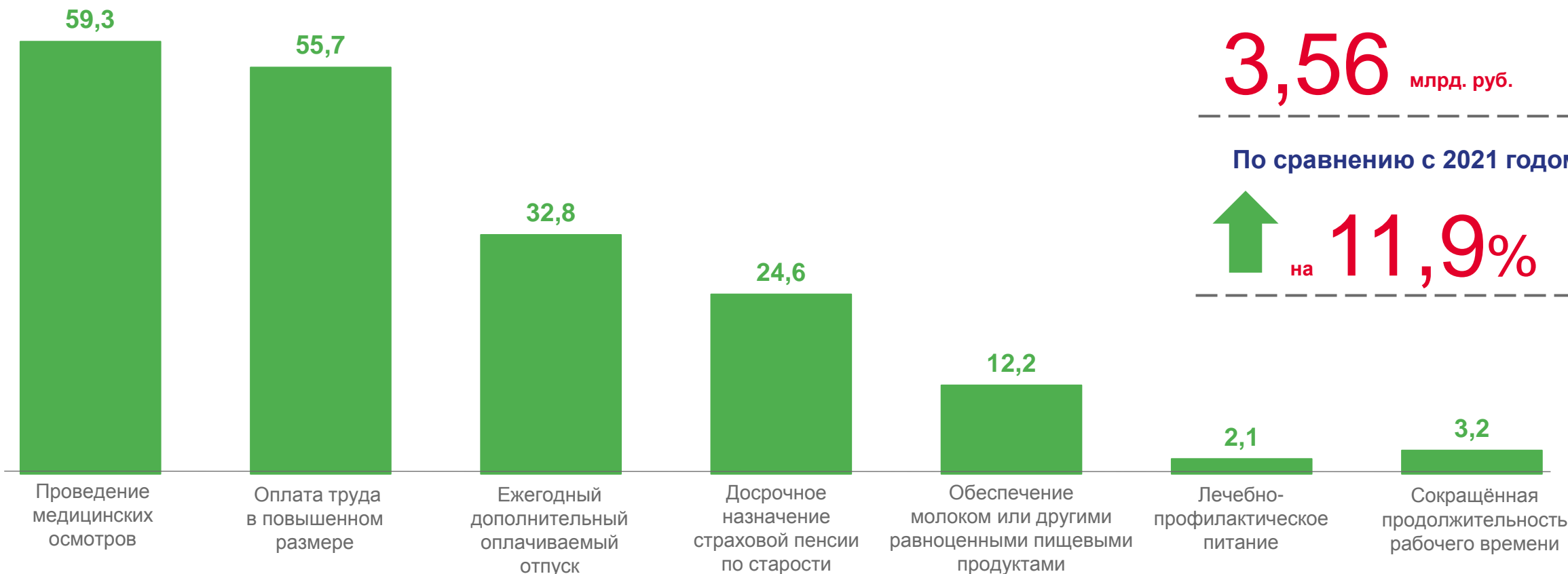
\* Без субъектов малого предпринимательства





# ЧИСЛЕННОСТЬ РАБОТНИКОВ ОРГАНИЗАЦИЙ ВОЛОГОДСКОЙ ОБЛАСТИ,\* ИМЕВШИХ ПРАВО НА ГАРАНТИИ И КОМПЕНСАЦИИ ЗА РАБОТУ С ВРЕДНЫМИ И (ИЛИ) ОПАСНЫМИ УСЛОВИЯМИ ТРУДА

на конец 2022 года, тысяч человек



Фактические расходы организаций на гарантии и компенсации за 2022 год

**3,56** млрд. руб.

По сравнению с 2021 годом

**↑** на **11,9%**

\* Без субъектов малого предпринимательства





# УДЕЛЬНЫЙ ВЕС РАБОТНИКОВ ОРГАНИЗАЦИЙ ВОЛОГОДСКОЙ ОБЛАСТИ,\* ЗАНЯТЫХ НА РАБОТАХ С ВРЕДНЫМИ И (ИЛИ) ОПАСНЫМИ УСЛОВИЯМИ ТРУДА И ИМЕВШИХ ПРАВО НА ДОСРОЧНОЕ НАЗНАЧЕНИЕ СТРАХОВОЙ ПЕНСИИ ПО СТАРОСТИ, ПО ВИДАМ ЭКОНОМИЧЕСКОЙ ДЕЯТЕЛЬНОСТИ

в % к общей численности работников соответствующего вида деятельности



\* Без субъектов малого предпринимательства

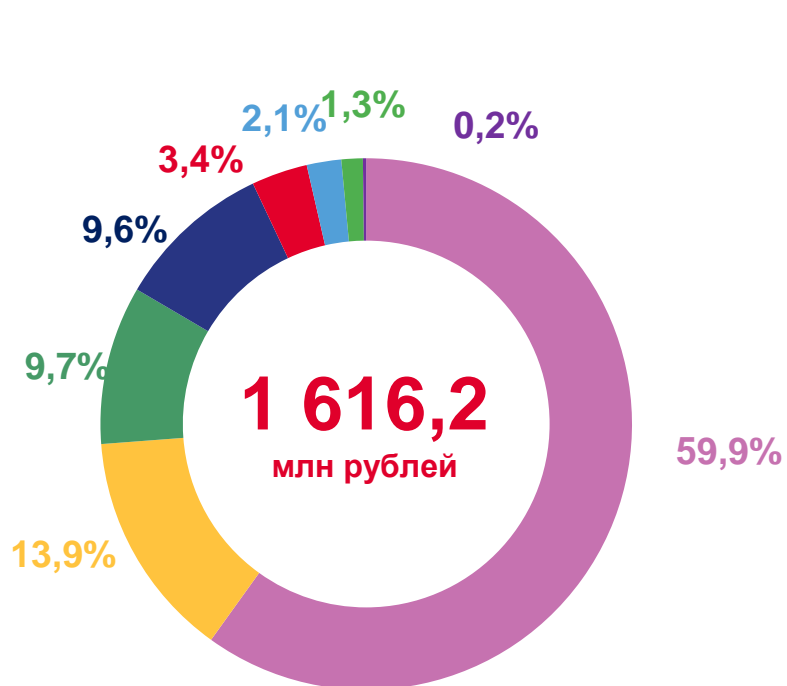




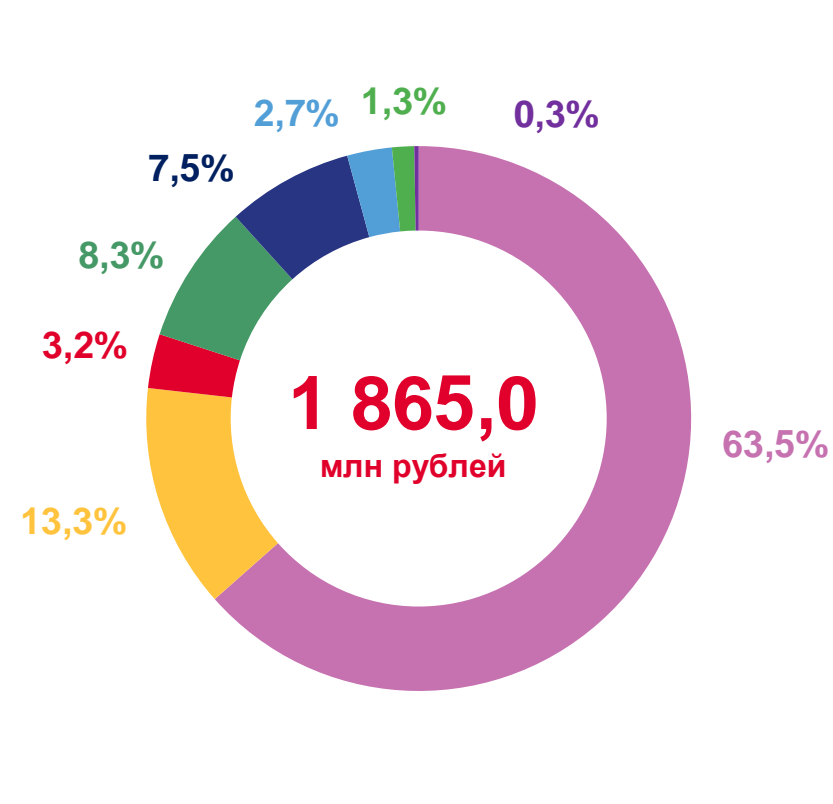
# РАСПРЕДЕЛЕНИЕ ФАКТИЧЕСКИХ РАСХОДОВ ОРГАНИЗАЦИЙ\* ВОЛОГДСКОЙ ОБЛАСТИ НА СПЕЦОДЕЖДУ, СПЕЦОБУВЬ И СРЕДСТВА ИНДИВИДУАЛЬНОЙ ЗАЩИТЫ ПО ВИДАМ ЭКОНОМИЧЕСКОЙ ДЕЯТЕЛЬНОСТИ

за год; в процентах к общим затратам организаций на спецодежду, спецобувь и средства индивидуальной защиты

2021 г.



2022 г.



- Обрабатывающие производства
- Транспортировка и хранение
- Сельское, лесное хозяйство, охота, рыболовство и рыбоводство
- Обеспечение электрической энергией, газом и паром; кондиционирование воздуха
- Строительство
- Деятельность в области информации и связи
- Водоснабжение, водоотведение, организация сбора и утилизация отходов, деятельность по ликвидации загрязнений
- Добыча полезных ископаемых

\* Без субъектов малого предпринимательства